

第76期 中間決算のご報告

平成29年4月1日 ~ 平成29年9月30日



株式会社 ナカノフード建設

証券コード：1827

株主の皆様へ

株主の皆様におかれましては、日頃より当社グループの事業活動にご理解、ご支援を賜り、心より御礼申し上げます。

ここに当社グループの第76期中間期（平成29年4月1日～平成29年9月30日）の事業環境および業績等につきまして、ご報告申し上げます。

当社グループは、今期で2期目を迎える中期経営計画「中計77」の主要施策を着実に推進し、強い競争力の構築と生産性の向上を図り、収益力を強化して計画達成に努めてまいります。

今後とも、より一層のご支援を賜りますようお願い申し上げます。

平成29年12月

取締役社長 竹谷 紀之



当中間期業績概況

当中間期における我が国経済は、失業率の持続的な改善による個人消費の増加と、企業業績の順調な拡大を背景とする設備投資の持ち直しにより、力強さには欠けるものの、緩やかな景気回復基調が続いております。また海外経済も、米国の政治動向、一部地域での紛争懸念、中国経済の失速等の潜在リスクはあるものの、米国、ユーロ圏、アジア共に、景気の回復が続いております。

国内建設市場におきましては、住宅着工の減少により民間建設投資は僅かながら減少しておりますが、政府建設投資の増加により、足許の建設総投資は依然として高水準で推移しております。しかしながら、来年度以降は公共工事が減少に転じる可能性が高いうえ、企業の慎重な設備投資姿勢にも変化がないことから、今後の国内受注環境は予断を許さない状況であります。一方、東南アジア諸国では、各国の経済発展に伴い、住宅や商業施設等の建設が活発化する一方、日系製

造業の海外進出が一段落していることに加え、現地の建設業者の台頭もあり、受注環境は厳しさが増しております。

このような状況のなか、当社グループは、国内外でソリューション営業を積極的に推進し、競争力強化と収益力増強に努めると共に、政府が推進する働き方改革も視野に入れ、更なる生産性の向上にも取り組んでまいります。

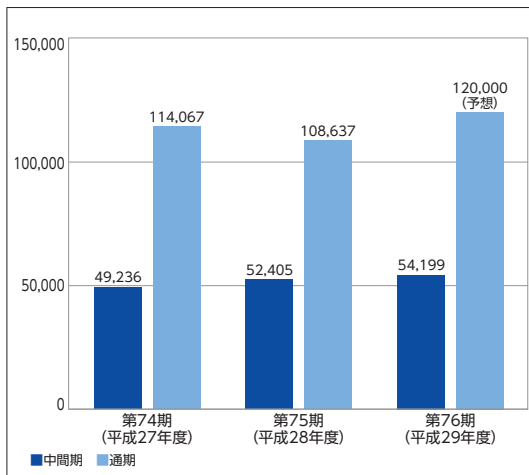
当中間期の業績概要は以下のとおりとなりました。

売上高は、建設事業474億63百万円（前年同期比86億95百万円減）に不動産事業他5億68百万円（前年同期比8百万円増）をあわせ、480億31百万円（前年同期比86億86百万円減）となりました。

損益面におきましては、営業利益は21億13百万円（前年同期比11億53百万円減）、経常利益は23億8百万円（前年同期比8億71百万円減）、親会社株主に帰属する中間純利益は19億13百万円（前年同期比7億71百万円減）となりました。

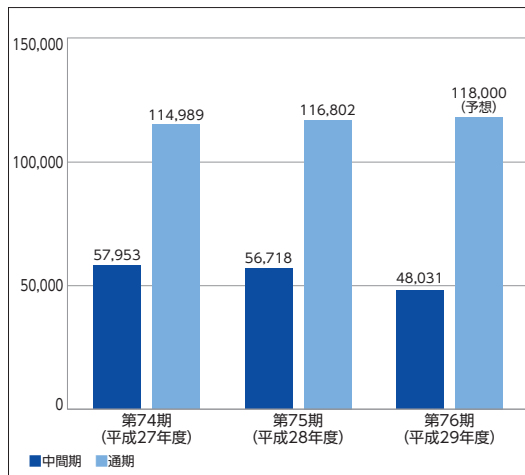
■連結受注高

(単位：百万円)



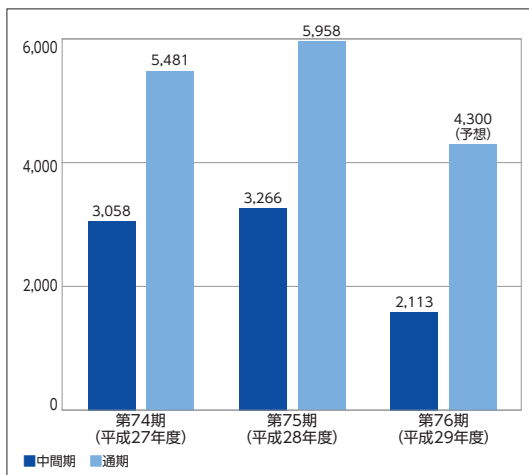
■連結売上高

(単位：百万円)

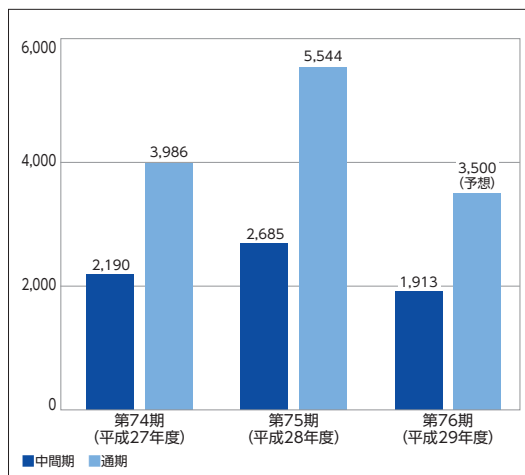


■連結営業利益

(単位：百万円)



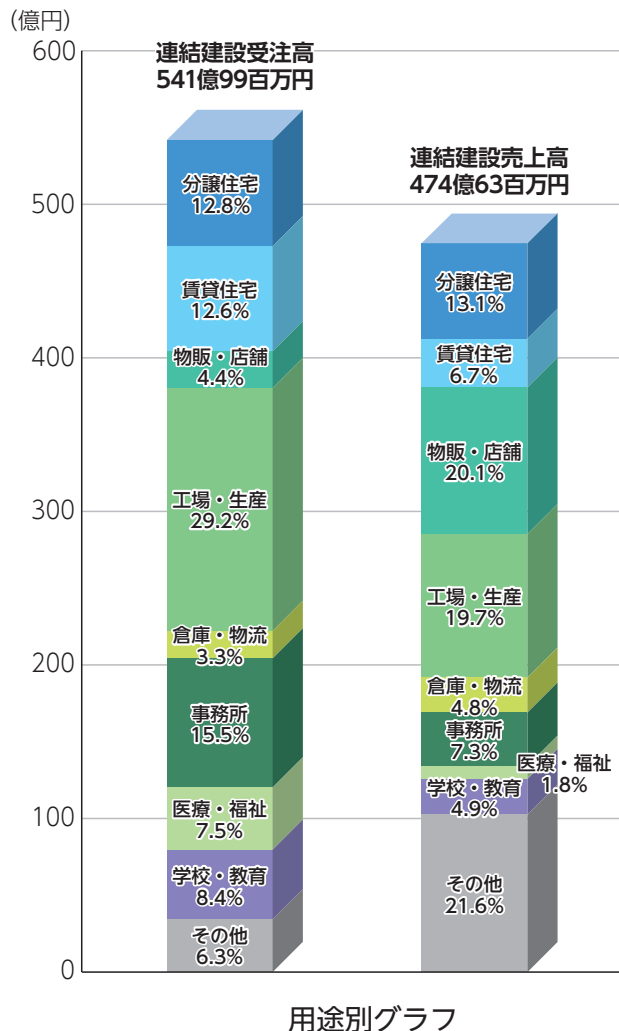
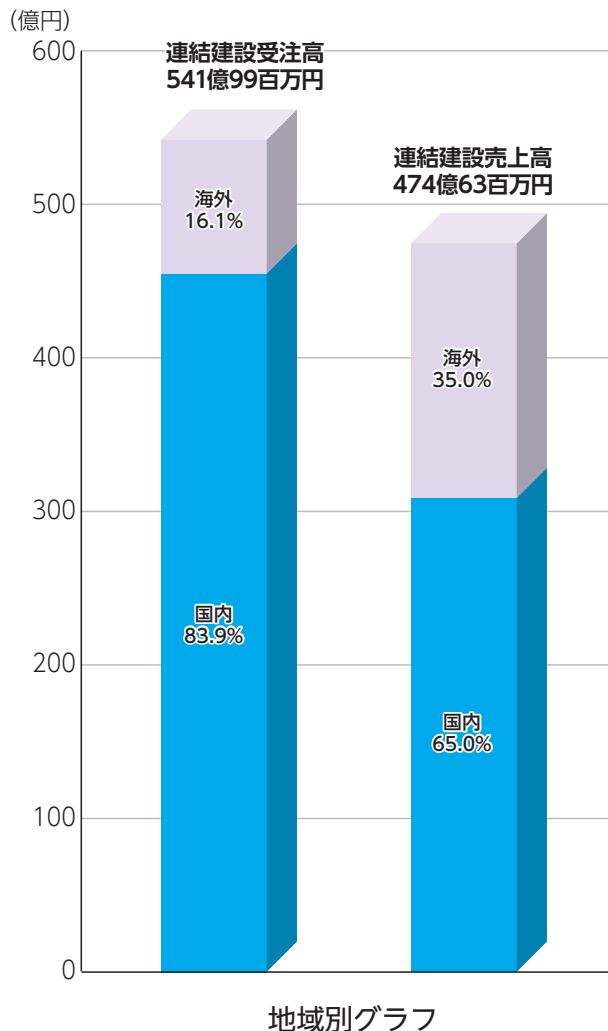
■親会社株主に帰属する中間(当期)純利益 (単位：百万円)



(注) 記載金額は百万円未満を切り捨てて表示しております。

建設事業概況

当中間期における建設事業の内訳につきましては以下のとおりであります。
 多様な用途の施工実績を背景とした技術力の高さをご評価いただいております。



中間連結決算概要

中間連結貸借対照表 (単位: 百万円)

項目	当中間期 (平成29年9月30日現在)	前期 (平成29年3月31日現在)
(資産の部)		
流動資産	62,732	58,900
固定資産	19,139	19,083
有形固定資産	14,298	14,384
無形固定資産	1,060	1,051
投資その他の資産	3,780	3,647
資産合計	81,872	77,984
(負債の部)		
流動負債	48,744	47,565
固定負債	4,547	3,962
負債合計	53,291	51,528
(純資産の部)		
株主資本	27,300	25,730
資本金	5,061	5,061
資本剰余金	1,400	1,400
利益剰余金	20,870	19,300
自己株式	△32	△31
その他の包括利益累計額	155	△356
その他有価証券評価差額金	901	786
為替換算調整勘定	△529	△892
退職給付に係る調整累計額	△216	△250
非支配株主持分	1,124	1,081
純資産合計	28,580	26,455
負債純資産合計	81,872	77,984

中間連結損益計算書 (単位: 百万円)

項目	当中間期 (自平成29年4月1日 至平成29年9月30日)	前中間期 (自平成28年4月1日 至平成28年9月30日)
売上高	48,031	56,718
売上原価	43,357	50,951
売上総利益	4,674	5,766
販売費及び一般管理費	2,561	2,500
営業利益	2,113	3,266
営業外収益	217	162
営業外費用	22	249
経常利益	2,308	3,179
特別利益	11	4
特別損失	17	68
税金等調整前中間純利益	2,302	3,115
法人税、住民税及び事業税	308	397
法人税等調整額	77	△9
中間純利益	1,916	2,728
非支配株主に帰属する中間純利益	2	42
親会社株主に帰属する中間純利益	1,913	2,685

中間連結キャッシュ・フロー計算書 (単位: 百万円)

項目	当中間期 (自平成29年4月1日 至平成29年9月30日)	前中間期 (自平成28年4月1日 至平成28年9月30日)
営業活動によるキャッシュ・フロー	4,311	△56
投資活動によるキャッシュ・フロー	△41	△834
財務活動によるキャッシュ・フロー	227	△896
現金及び現金同等物に係る換算差額	493	△1,873
現金及び現金同等物の増減額	4,990	△3,659
現金及び現金同等物の期首残高	24,364	29,329
現金及び現金同等物の中間期末残高	29,354	25,669

(注) 記載金額は百万円未満を切り捨てて表示しております。

会社概要

(平成29年9月30日現在)

商号	株式会社ナカノフドール建設
創業	昭和8年2月8日
設立	昭和17年12月19日
資本金	50億6,167万8,686円
従業員数	1,391名(連結) 735名(個別)
主要な事業内容	当社グループは、建設事業および不動産事業を主な内容として事業活動を展開しております。

主要な事業所

国内

本店	(東京都千代田区九段北四丁目2番28号)
東京本店	(東京都千代田区) 東北支社(仙台市)
名古屋支社	(名古屋市) 大阪支社(大阪市)
九州支社	(福岡市) 土木支店(東京都千代田区)
台東支店	(東京都台東区) 北関東支店(さいたま市)
茨城支店	(土浦市) 東関東支店(千葉市)
横浜支店	(横浜市) 北東北支店(八戸市)
北海道支店	(札幌市)

主要な子会社

会社名

事業内容

国内

中野開発株式会社(東京都千代田区)	不動産事業・その他の事業
-------------------	--------------

海外

ナカノシンガポール(PTE.)LTD.(シンガポール)	建設事業・不動産事業
ナカノコンストラクションSDN.BHD.(マレーシア)	建設事業
PT.インドナカノ(インドネシア)	建設事業
タイナカノCO.,LTD.(タイ)	建設事業
ナカノベトナムCO.,LTD.(ベトナム)	建設事業

取締役および監査役

取締役名誉会長	大島 義和
代表取締役副会長	浅井 晶
代表取締役社長	竹谷 紀之
取締役	加藤 頼宣
取締役	服部 智
取締役	棚田 弘幸
取締役	佐藤 哲夫
取締役(社外)	河村 守康
取締役(社外)	福田 誠
常勤監査役	菅谷 昭彦
常勤監査役	中野 功一郎
監査役(社外)	山谷 耕平
監査役(社外)	佐藤 俊一

執行役員

取締役専務執行役員	加藤 頼宣	経営企画部・総務部担当
取締役常務執行役員	服部 智	海外事業本部長
取締役常務執行役員	棚田 弘幸	国内建設事業本部長、業務監査部担当
取締役執行役員	佐藤 哲夫	経理部担当
常務執行役員	山本 孝広	名古屋支社長
常務執行役員	赤坂 頼義	東北支社長
執行役員	飯塚 隆	東京本店長
執行役員	外岡 三弥	海外事業本部 副本部長
執行役員	村松 正秀	海外事業本部 副本部長
執行役員	吉村 哲志	大阪支社長
執行役員	小古山 昇	九州支社長
執行役員	後藤 俊二	東京本店 副本部長
執行役員	佐藤 夏樹	海外事業本部 管理部長

株式状況 (平成29年9月30日現在)

株式状況

■発行可能株式総数 154,792,300株

■発行済株式の総数 34,498,097株

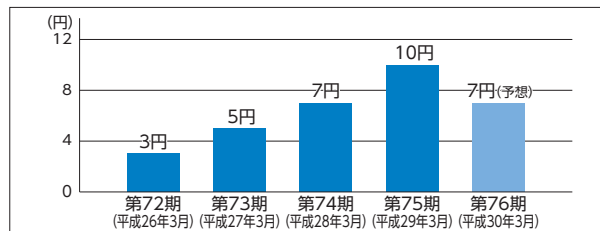
■株主数 4,046名

■大株主

株主名	持株数 (千株)	持株比率 (%)
公益財団法人大島育英会	6,756	19.66
関東興業株式会社	3,600	10.47
大島 義和	3,084	8.97
株式会社マリンドリーム	2,000	5.82
株式会社三菱東京UFJ銀行	1,647	4.79
株式会社MBサービス	1,200	3.49
有田 信子	923	2.69
立花証券株式会社	658	1.92
ナカノ従業員持株会	633	1.84
ナカノ友愛会投資会	607	1.77

(注) 持株比率は、自己株式(124,859株)を控除して計算しております。

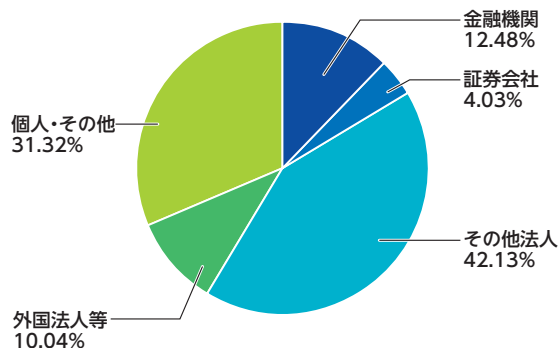
■配当の状況



(注) 第75期末配当金の内訳 普通配当7円 特別配当3円

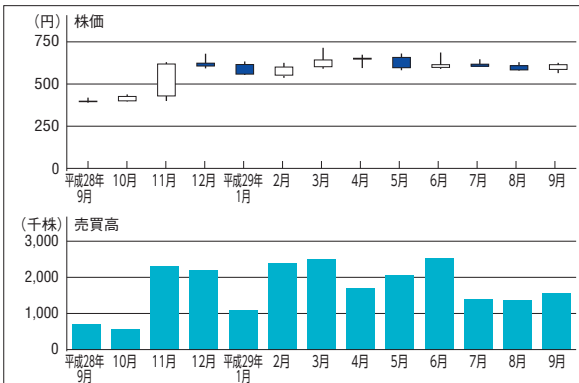
株式分布状況

所有者別分布状況



株式数	株数
金融機関	4,305千株
証券会社	1,391千株
その他法人	14,532千株
外国法人等	3,463千株
個人・その他	10,804千株

株価推移



株主メモ

- 事業年度 毎年4月1日から翌年3月31日まで
- 定時株主総会 毎年6月下旬
- 基準日 毎年3月31日
そのほか必要がある場合には、あらかじめ公告いたします。
- 単元株式数 100株
- 株主名簿管理人および特別口座の口座管理機関 東京都千代田区丸の内一丁目4番5号
三菱UFJ信託銀行株式会社
- 同事務取扱場所 東京都千代田区丸の内一丁目4番5号
三菱UFJ信託銀行株式会社 証券代行部
(連絡先) 三菱UFJ信託銀行株式会社 証券代行部
東京都府中市日鋼町1-1
電話 0120-232-7111(通話料無料)
郵送先 〒137-8081 新東京郵便局私書箱第29号
三菱UFJ信託銀行株式会社 証券代行部
- 公告方法 日本経済新聞に掲載いたします。

<表紙写真>

イオン カンパス店 (マレーシア)
竣工: 2017年
設計者: 当社
用途: 物販および店舗

株式会社 ナカノブドー建設

本店 〒102-0073 東京都千代田区九段北四丁目2番28号
TEL 03 (3265) 4661
ホームページ <http://www.wave-nakano.co.jp>

ご案内

当社ホームページでは、株主・投資家の皆様向けのIR情報をはじめ、さまざまな情報を公開しておりますので、是非ご覧ください。



<http://www.wave-nakano.co.jp>

UD FONT

見やすいユニバーサルデザイン
フォントを採用しています。



本報告書は植物油インクで印刷しております。
ご不要の際は、ハリをはずし資源ゴミへ。